

Cryptshare

U wilt beveiligde mail aan de gemeente versturen.

Gebruik hiervoor <https://cryptshare.i-dienst.nl>

Cryptshare voorkomt dat onbevoegde ontvangers de inhoud van de bijlagen kunnen lezen. De inhoud van de bestanden is versleuteld.

Voor de mail aan een medewerker van de gemeente kunt u gebruik maken van Cryptshare.

Er zijn twee situaties mogelijk:

1. U heeft nog niet eerder gebruik gemaakt van Cryptshare, kies <https://cryptshare.i-dienst.nl>
Lees verder bij afbeelding 1.
2. Als u éénmaal een beveiligde mail met behulp van Cryptshare met de gemeente heeft uitgewisseld maakt u gebruik van de knop verzenden waarna u direct kunt beginnen met de mail.

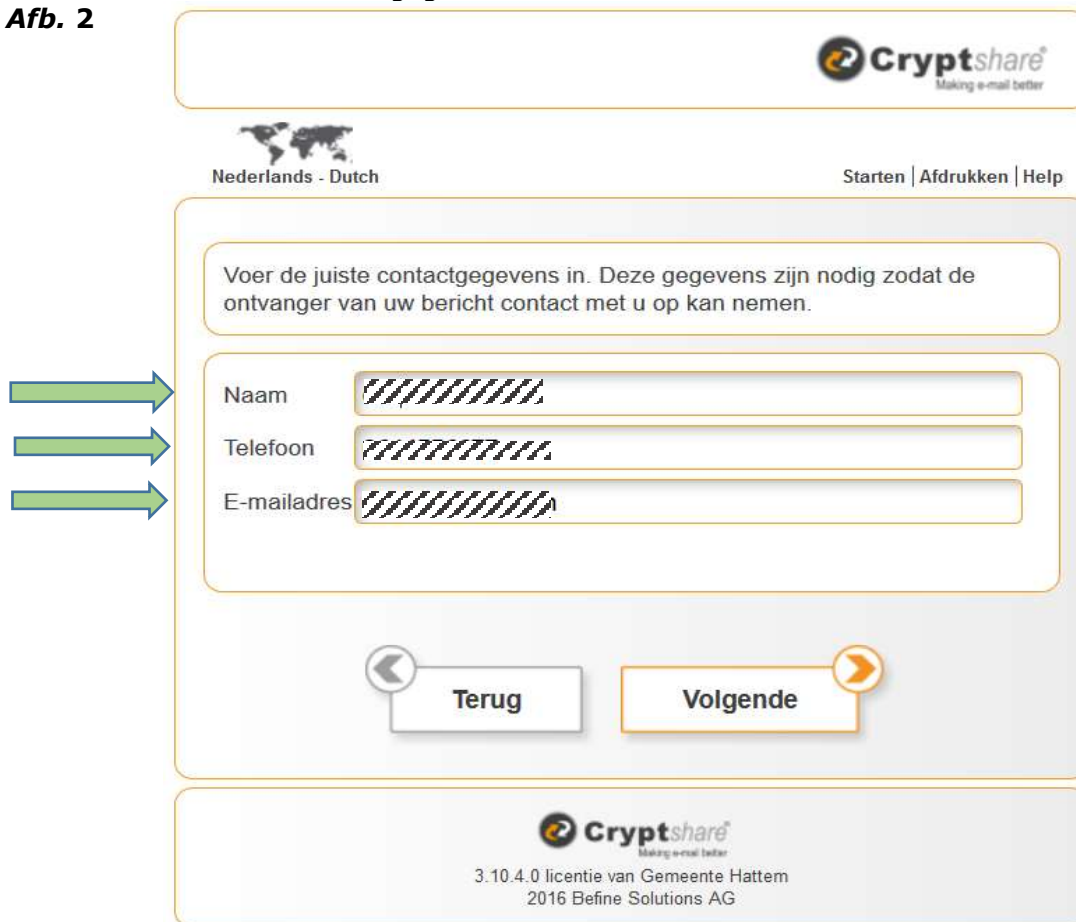
Afb. 1



Cryptshare

Kies voor 'verzenden'. Voordat de beveiligde mail aan de gemeente verstuurd kan worden vraagt Cryptshare aan de afzender de afzendergegevens.

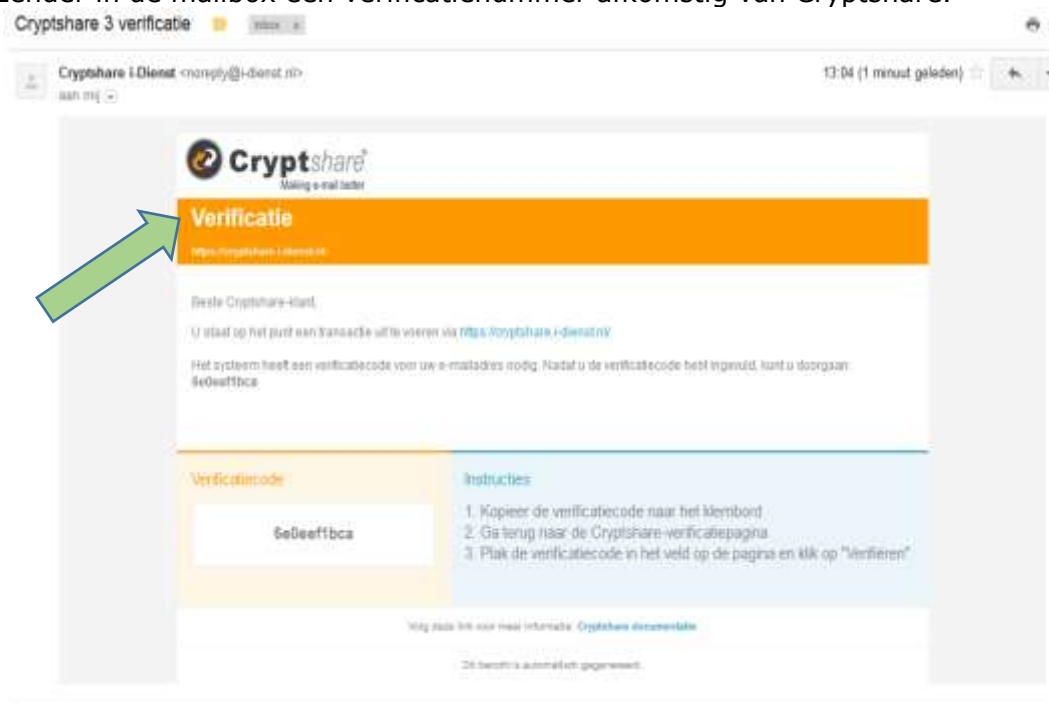
Afb. 2



The screenshot shows the Cryptshare registration interface. At the top right is the Cryptshare logo with the tagline 'Making e-mail better'. Below the logo, there is a language selector set to 'Nederlands - Dutch' and links for 'Starten | Afdrukken | Help'. The main content area contains a text box with the instruction: 'Voer de juiste contactgegevens in. Deze gegevens zijn nodig zodat de ontvanger van uw bericht contact met u op kan nemen.' Below this are three input fields: 'Naam', 'Telefoon', and 'E-mailadres', each containing a masked value represented by diagonal slashes. To the left of these fields are three green arrows pointing towards them. At the bottom of the form are two buttons: 'Terug' (Back) and 'Volgende' (Next). The footer contains the Cryptshare logo, the version '3.10.4.0 licentie van Gemeente Hattem', and the year '2016 Befine Solutions AG'.

Vervolgens krijgt de afzender in de mailbox een verificatienummer afkomstig van Cryptshare.

Afb. 3



¹ De afzender van dit bericht is 'noreply@i-dienst.nl'. Deze dienst faciliteert de gemeente.

Cryptshare

Het zojuist ontvangen verificatienummer (afb. 3) moet worden ingevuld en met de knop 'verifiëren' worden bevestigd. De verificatie is éénmalig noodzakelijk.

Afb.4

Nederlands - Dutch Starten | Afsluiten | Help

Voor de juiste contactgegevens in. Deze gegevens zijn nodig zodat de postbodepost naar u kan worden verzonden en u kan worden gecontacteerd.

Voer de transactiecode in

Een e-mail met een verificatiecode is verzonden naar [REDACTED]. Voer de code onderstaand in om de verificatie te voltooien.

Verifiëren

© 2014-2015 CryptoShare AG. Alle rechten voorbehouden. 2015 CryptoShare AG.

Na het vermelden van de geadresseerde(n) kunt de mail schrijven en zo nodig voorzien van bijlage(n).

Afb.5

Nederlands - Dutch Starten | Afsluiten | Help

NIEUW | VERZENDEN

Naam: [REDACTED]
Telefoon: [REDACTED]
E-mailadres: [REDACTED]

Voor de e-mailadressen van de ontvangers in. U kunt hier via het klembord lijsten met e-mailadressen vanuit een externe bron kopiëren.

Aan: [REDACTED]
Cc: [REDACTED]
Bcc: [REDACTED]

Terug **Volgende**

© 2014-2015 CryptoShare AG. Alle rechten voorbehouden. 2015 CryptoShare AG.

Het mailadres eindigt op @Hattem.nl

Cryptshare

Afb.6



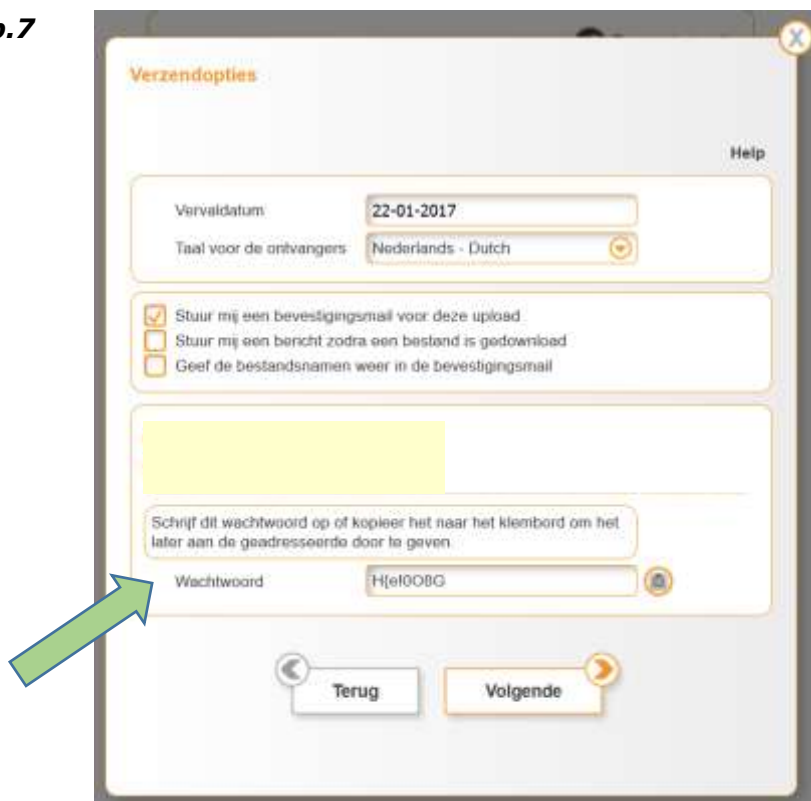
The screenshot shows the Cryptshare web interface. At the top, there is a search bar and the Cryptshare logo. Below that, a navigation bar includes 'Nederlands - Dutch', 'Starten', 'Afdrukken', 'Gegevens verwijderen', and 'Help'. The main content area is divided into two sections. The first section, 'Vertrouwelijk bericht toevoegen', explains that users can add a secure message along with the email. The second section, 'Bestanden toevoegen', is highlighted with a green arrow and contains instructions to select files for upload, with a maximum size of 5.00 GB. Two files are listed: 'dfs.docx' and 'IMG0009.jpg'. At the bottom of the main area are 'Terug' and 'Volgende' buttons. The footer contains the Cryptshare logo and contact information: '3.10 4 0 Scantia van Gemeente Hattem, 2016 Sofne Solutions AG'.

Voor het versturen aan de gemeente is een wachtwoord nodig, de ontvanger heeft deze nodig om de e-mail te kunnen lezen.

Meld het door Cryptshare of door uzelf gegenereerde wachtwoord aan de ontvanger, gebruik daarvoor WhatsApp, SMS of bel er over met de ontvanger.

Gebruik voor het versturen van het wachtwoord niet de mail!

Afb.7

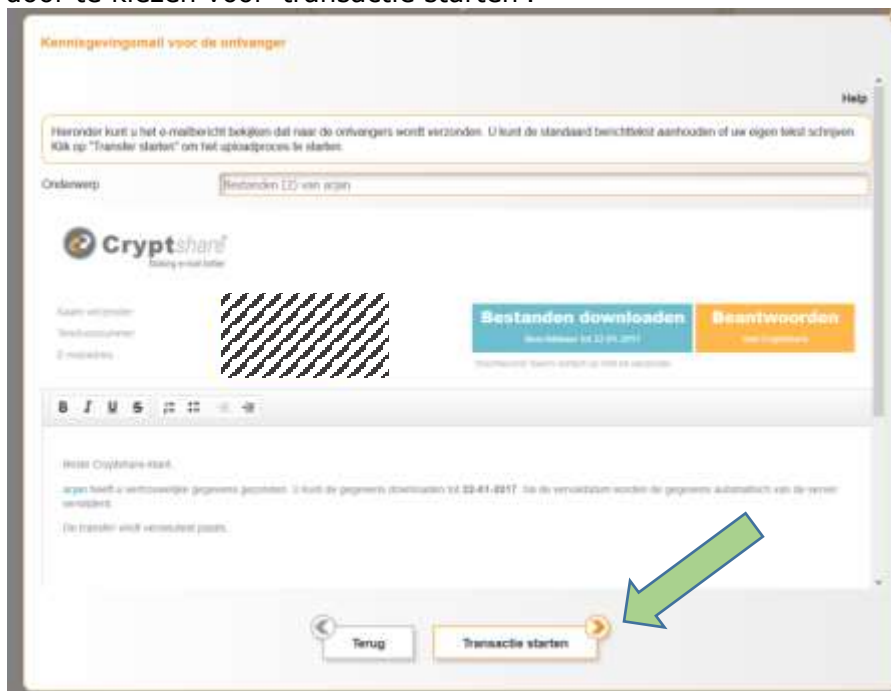


The screenshot shows the 'Verzendopties' dialog box in the Cryptshare interface. It includes a 'Help' button in the top right corner. The 'Vervaldatum' (Expiration date) is set to '22-01-2017'. The 'Taal voor de ontvangers' (Language for recipients) is set to 'Nederlands - Dutch'. There are three checkboxes: 'Stuur mij een bevestigingsmail voor deze upload' (checked), 'Stuur mij een bericht zodra een bestand is gedownload' (unchecked), and 'Geef de bestandsnamen weer in de bevestigingsmail' (unchecked). Below these is a yellow highlighted area. A text box contains the instruction: 'Schrijf dit wachtwoord op of kopieer het naar het klembord om het later aan de geadresseerde door te geven.' Below this is a 'Wachtwoord' (Password) field containing the text 'H{e}00BG'. At the bottom are 'Terug' and 'Volgende' buttons. A green arrow points to the password field.

Cryptshare

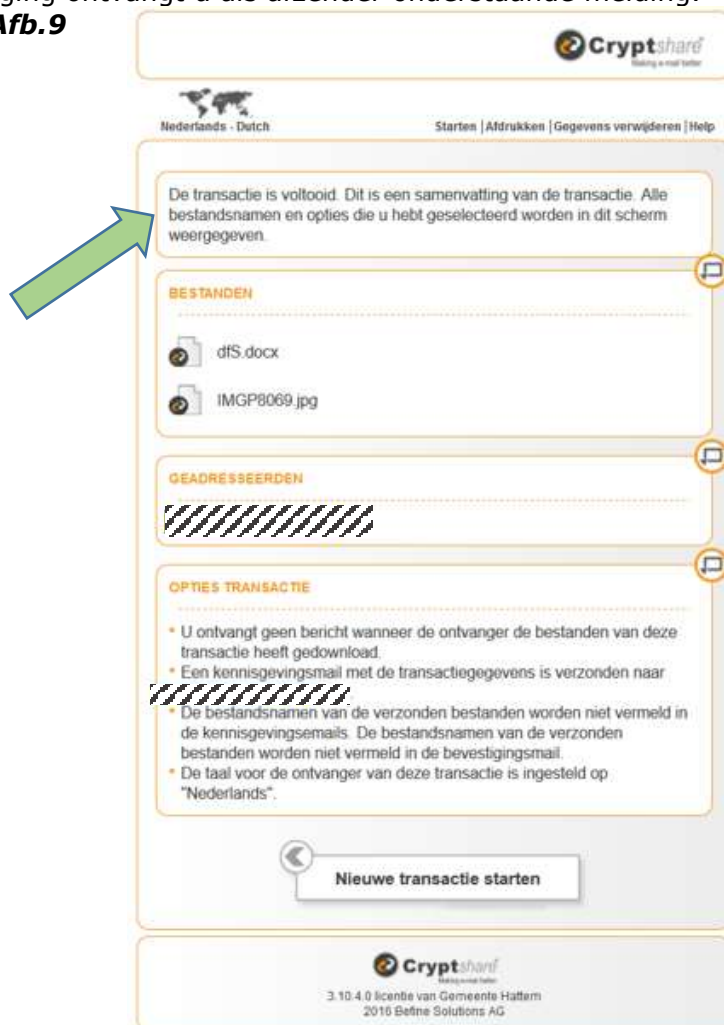
Het verzenden start door te kiezen voor 'transactie starten'.

Afb.8



Ter bevestiging ontvangt u als afzender onderstaande melding.

Afb.9



Cryptshare

De afzender ontvangt in de mail onderstaande bevestiging.

Afb. 10



Zodra de inhoud van de mail door de geadresseerde is gedownload ontvangt de afzender daarvan per mail bevestiging.

Afb. 11

